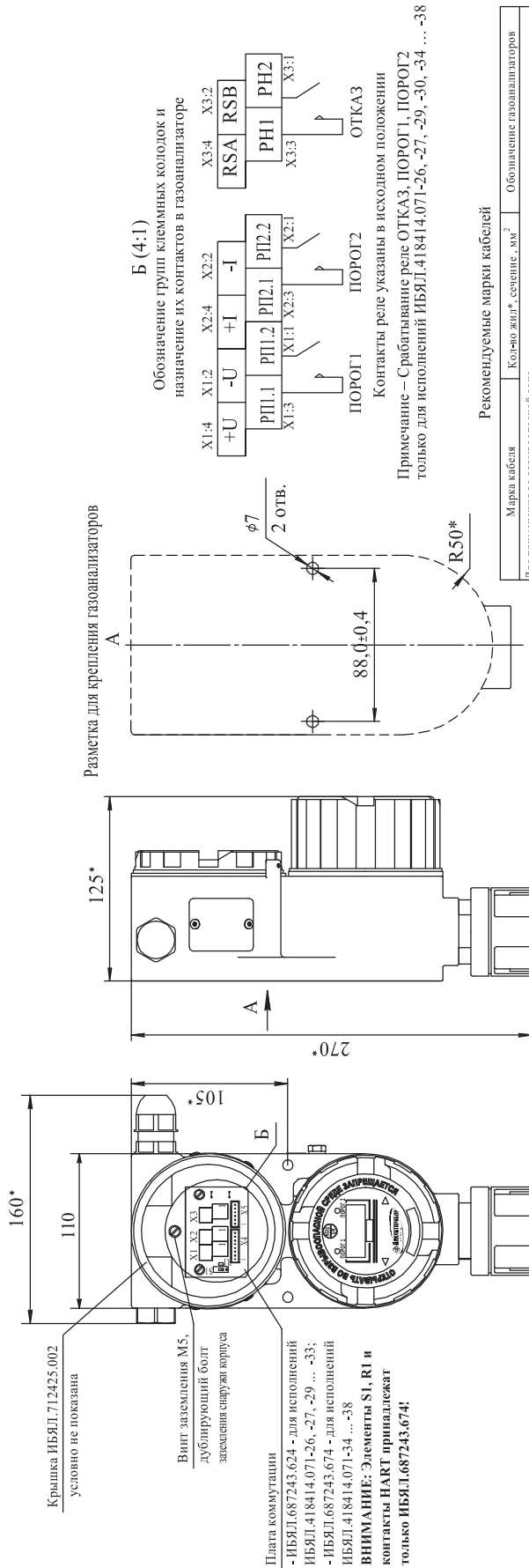
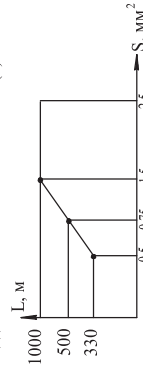


Датчики-газоанализаторы ДАК (ИБЯЛ.418414.071-026...-38) (материал корпуса алюминий) Монтажный чертёж

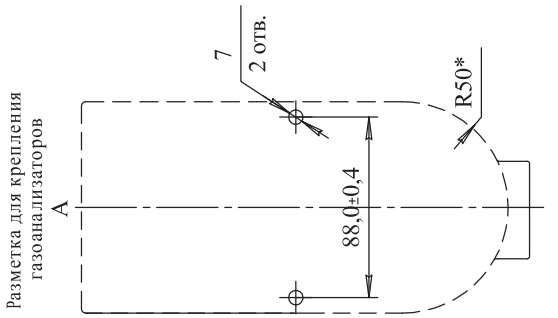


Ориентировочная зависимость максимально допустимой длины (L) кабеля от площади сечения жилы монтажного кабеля (S)

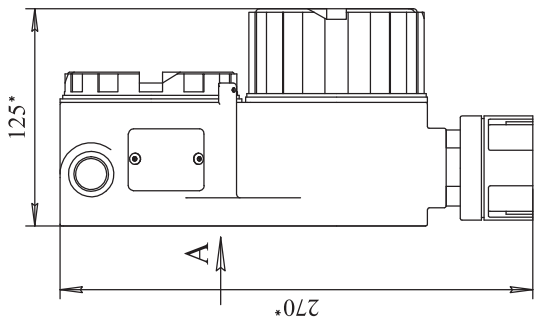


- * Размеры для справок.
 - Монтаж должен удовлетворять требованиям "Правил устройства электрооборудования".
 - Монтаж вести согласно разделу 2 ИБЯЛ.418414.071-26 РЭ.
 - Электрический монтаж вести кабелем (см. таблицу).
- Примечание. Омическое сопротивление линии связи - не более 5 Ом на жилу - для исполнения ИБЯЛ.418414.071-31 ... -33.

Датчики-газоанализаторы ДАК (ИБЯЛ.418414.071-126...-139) (материал корпуса нержавеющая сталь) Монтажный чертёж

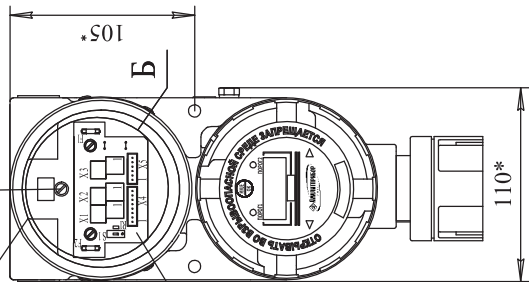


Разметка для крепления
газоанализаторов



Зажим заземления ЗВ-С-5х16

Крышка ИБЯЛ.712425.005
условно не показана



Плата коммутации

(условно показана ИБЯЛ.687243.760)

Рисунок платы коммутации газоанализаторов
ДАК-СО₂-131, ДАК-СН4-132, ДАК-СНН-133
с подходящими кабелями питания, связи

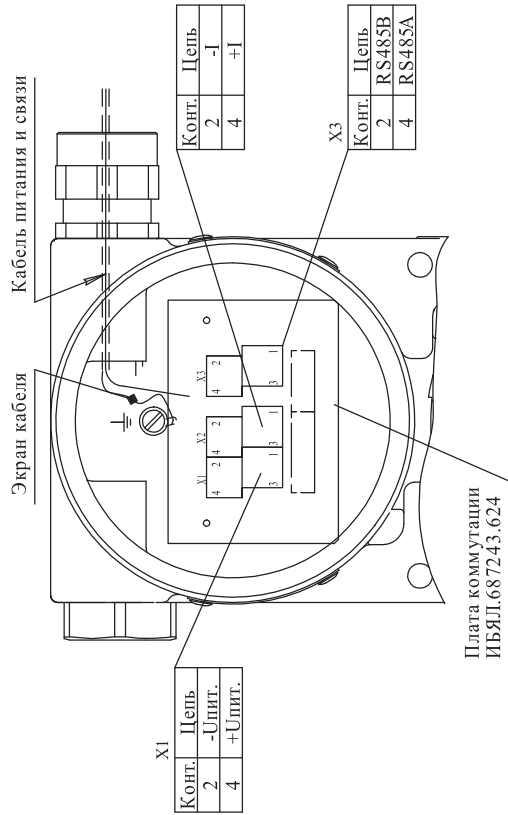
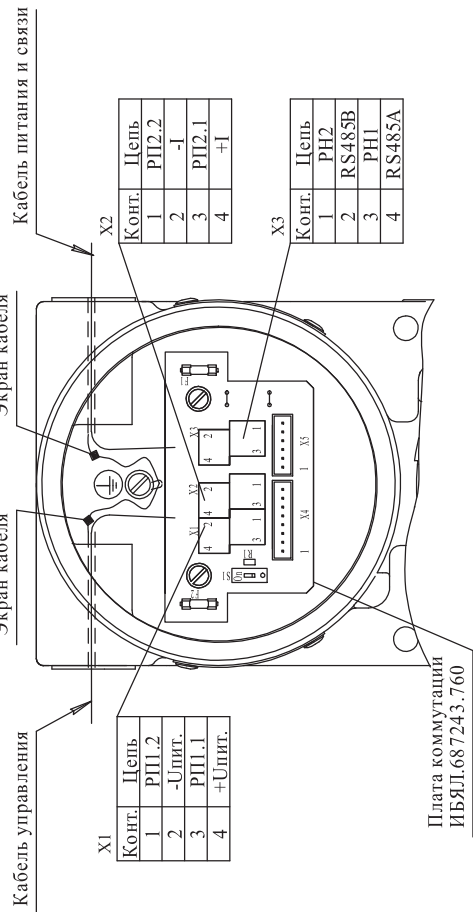


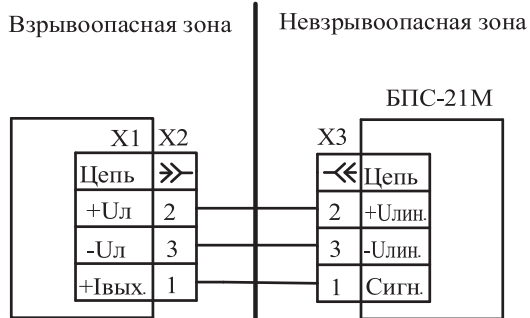
Рисунок платы коммутации газоанализаторов
ДАК-СО₂-126, ДАК-СН4-129, ДАК-СН4-137, ДАК-СНН-138, ДАК-СНН-139
с подходящими кабелями питания, связи, управления



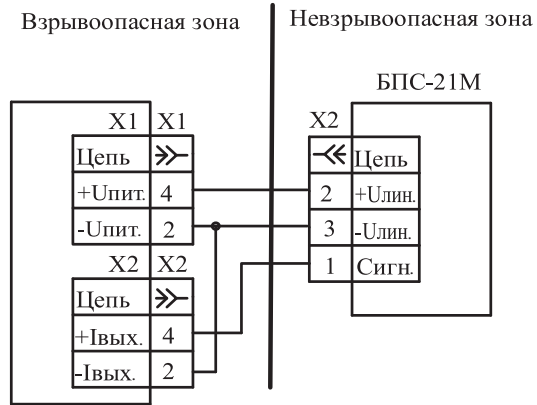
Плата коммутации
ИБЯЛ.687243.760

Схемы подключения датчиков ДАТ-М, ДАХ-М, ДАК к блокам питания и сигнализации БПС-21М, БПС-21М-М

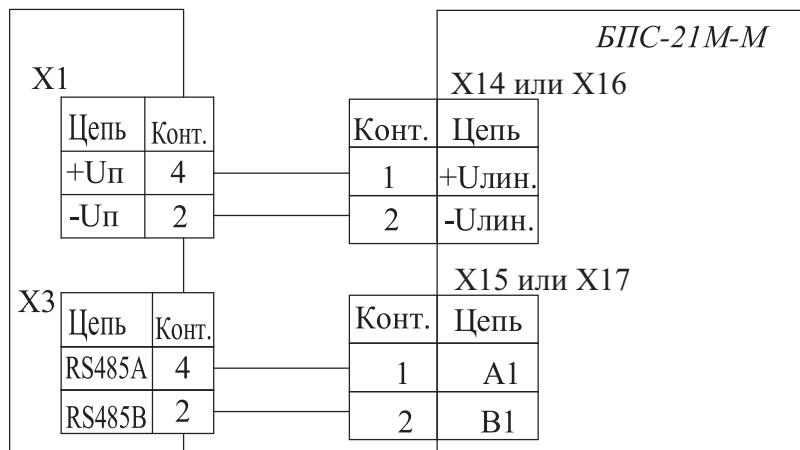
Подключение датчиков ДАХ-М-01, -03; ДАТ-М-01, -02, -03; ДАК-31, -32, -33; ДАФ-М-01 к БПС-21М



Подключение датчиков ДАХ-М-05, -05Х, -06ТР, -06ТРХ; ДАТ-М-05, -05Х, -05Г, -05ГХ; ДАК-26...-30, -35...-38, -126...-139; ДАФ-М-05Х к БПС-21М



Подключение датчиков ДАХ-М-06ТРХН, -06ТР, -06ТРХ; ДАТ; ДАК-26...-30, -35...-38, -126...-139; ДАТ-М-06, -06Г, -06ТР, -06ТРХ, -06ТРХН, -06ГТР, -06ГТРХ, -06ГТРХН; ДАФ-М-06ТРХ к БПС-21М-М



Подключение датчиков ДАТ-М-06ТРХН, -06ГТРХН к БПС-21М без барьера с дополнительным источником питания

